

פרוטוקול משחק הכדורעף לקבוצות ולשופטים

כללי:

- במשחקי ליגת על בוגרים/ות לא יתקיים משחק ללא רשם מוסמך בעל תעודה.
- בשאר הליגות לא יתקיים משחק באם אין רשם כלל.
- במידה ומתקיים טכס הצגת שחקנים יש להקדים את הזמנים לפני תחילת המשחק ב-2 דקות.
- במידה והקבוצה האורחת או שופטי המשחק מאחרים, יחל ביצוע הפרוטוקול החל **מהחימום הרשמי (14 דקות לפני תחילת המשחק)**.

לפני תחילת המשחק

פעולות השופט/ים	פעולות הקבוצות	זמן
השופט/ים יציגו את עצמם בפני סגל הניהולי של כל קבוצה (המאמן, עוזרי המאמן, המעסה, הרופא) וילחצו את ידם. השופט/ים יבצעו בדיקת המגרש ע"פ ההנחיות אשר פורסמו לפני תחילת העונה. השופט/ים יבצעו זיהוי השחקנים על-פי רישום השחקנים באתר ויודאו/ו שלכל השחקנים מדים אחידים (פרט לשחקני ה-"ליברו"). השופט/ים יודאו/ו רישום נכון ומדויק של שחקני הקבוצות בגיליון השיפוט.	כ-40 דקות לפני תחילת המשחק נציג מטעם כל קבוצה יציג בפני השופטים והרשם את רשימת המשתתפים: שחקנים ואנשי הצוות. שחקני הקבוצות רשאים להתחמם עם כדורים, כל קבוצה בחלקה שלה, ובלבד שלא ישחקו בכדור מעבר לרשת.	עד 16 דקות לפני תחילת המשחק – החימום הלא-רשמי
השופט הראשי שורק ומוציא את השחקנים מהמגרש. השופט/ים מבצעים בדיקת רשת: גובה, מתיחתה, מיקום האנטנות והסרטים הצדדיים.	שחקני הקבוצות יוצאים מהמגרש.	16 דקות לפני תחילת המשחק – בדיקת רשת
השופט/ים מבצעים את ההגרלה. השופט/ים מודיעים לרשם את תוצאות ההגרלה. השופט העוזר מוודא את החתימים של ראשי הקבוצות והמאמנים בגיליון השיפוט.	ראשי הקבוצות מתייצבים להגרלה בקרבת שולחן המזכירות. לאחר ההגרלה ראשי הקבוצות והמאמנים חותמים בגיליון השיפוט לאישור הרכב הקבוצות.	15 דקות לפני תחילת המשחק – הגרלה
השופט הראשי שורק ומסמן ל-10 דקות – למשך החימום הרשמי.	שתי הקבוצות מתחילות את החימום הרשמי.	14 דקות לפני תחילת המשחק – החימום הרשמי
השופט/ים מוודאים שהחימום מתנהל באופן בטיחותי וספורטיבי. השופט/ים בודקים את הציוד למשחק: כדורים, שלטי החלפה וכד'.	חובה על השחקנים ללבוש את מדי המשחק לחימום הרשמי, כולל ה-"ליברו". סימן ראש הקבוצה תפור או צבוע על החולצה.	עד 4 דקות לפני תחילת המשחק

זמן	פעולות השופט/ים	פעולות הקבוצות
12 דקות לפני תחילת המשחק – המערך הפותח	השופט העוזר מוודא מסירה בזמן של טופס המערך הפותח במערכה הראשונה.	כל אחד מהמאמנים מוסר את טופס המערך הפותח של קבוצתו במערכה הראשונה לרשם או לשופט העוזר.
6 דקות לפני תחילת המשחק – חימום חבטות הפתיחה	השופט הראשי שורק ומסמן ל-2 דקות לסיום החימום הרשמי.	השחקנים מסיימים את החימום הרשמי ליד הרשת ועוברים לחבטות פתיחה.
4 דקות לפני תחילת המשחק – סיום החימום הרשמי	השופט הראשי שורק לסיום החימום הרשמי. השופט/ים ניגשים לבקש אישור לתחילת משחק מהמפקח. באם יש כרוז יש לקיים טכס הכרזת שחקנים, אנשי צוות, שופטים ומפקח.	השחקנים מפסיקים את החימום הרשמי מיד עם שריקת השופט וחוזרים אל ספסלי קבוצותיהם.
3 דקות לפני תחילת המשחק – טכס לחיצת הידיים	השופט/ים נעמד/ים על קו האורך שליד שולחן המזכירות. השופט הראשי משמאל לעמוד. השופט העוזר מימין לעמוד.	כל השחקנים של שתי הקבוצות מסתדרים על קו האורך לפני ספסל קבוצתם. ראש הקבוצה יעמוד ראשון מעבר לקו ההתקפה, אחריו יעמוד ה-"ליברו" ואחריו יתר השחקנים. ה-"ליברו" השני יעמוד אחרון.
ציור 1		
	לאחר ששחקני הקבוצות מסתדרים על קו האורך, השופט הראשי מסמן לשחקנים להיכנס למגרש. השופט/ים נעמד/ים במרכז המגרש בניצב לרשת וקרוב אליה עם הפנים אל: המצלמה הראשית, קהל או שולחן המזכירות (לפי סדר העדיפות הנ"ל).	עם סימון השופט הראשי, השחקנים נכנסים למגרש ונעמדים במרכז עם הפנים כפי שמסמן/ים השופט/ים. במידה ומתקיים טכס הצגת השחקנים, השחקנים יצעדו צעד אחד קדימה בהכרזת שמם ויחזרו למקומם.
ציור 2		
	השופט שורק ללחיצת הידיים של השחקנים והולך/ים אחורה עד לקו האורך.	עם שריקת השופט, שחקני שתי הקבוצות מבצעים טכס לחיצת הידיים.
ציור 3		
	לאחר סיום טכס לחיצת הידיים, השופט/ים ניגשים לשולחן המזכירות. השופט מבקש מהרשם למחוק מגיליון השיפוט את השחקן/ים ואנשי הצוות אשר לא השתתפו בטכס לחיצת הידיים (מלבד המאמן).	לאחר לחיצת הידיים, השחקנים חוזרים אל ספסלי קבוצותיהם. אין לשתף שחקן/ים, אנשי צוות אשר לא השתתפו בטכס לחיצת הידיים.

פעולות הקבוצות	פעולות השופט/ים	זמן
<p>שחקני ההרכב הפותח של שתי הקבוצות נעמדים על קו האורך בצד ספסל קבוצתם מעבר לקו ההתקפה.</p> <p>עם שריקת השופט, השחקנים נכנסים למגרש ותופסים את מיקומם. השחקנים יסתובבו עם גבם אל השופט עוזר/הרשם לאפשר בדיקה/רישום המערך הפותח של כל קבוצה.</p> <p>שחקני ה-"ליברו" ממתנים לאישור השופט העוזר או הרשם לביצוע החלפת שחקן קבוצתו. רק לאחר האישור, שחקני ה-"ליברו" יבצעו את ההחלפה הרצויה.</p> <p>השחקן הפותח מקבל כדור מהשופט וממתין לשריקה וסימון לפתיחה.</p>	<p>השופט הראשי תופס את מקומו על דוכן השיפוט.</p> <p>השופט העוזר ליד העמוד, בצד שולחן המזכירות</p> <p>השופט הראשי שורק לאישור כניסת השחקנים למגרש.</p> <p>יש לבצע בדיקה של המערך הפותח קודם של הקבוצה הפותחת ואחריה המקבלת.</p> <p>לאחר רישום המערך הפותח של שתי הקבוצות וקבלת אישור הרשם למוכנותו. השופט מוסר את הכדור לשחקן הפותח.</p>	<p>2 דקות לפני תחילת המשחק</p>
	השופט הראשי שורק לאישור הפתיחה הראשונה במשחק.	תחילת המשחק

בין המערכות (למעט המכרעת)

פעולות הקבוצות	פעולות השופט/ים	זמן
<p>עם שריקת השופט לסיום המערכה, 6 השחקנים של הרכבי הקבוצות בסיום המערכה מסתדרים על קו הרוחב של חלקתם. לפי סימן השופט הראשי, השחקנים מחליפים חלקות.</p>	<p>השופט שורק לסיום המערכה, מורה לשחקני הקבוצות להסתדר על קו הרוחב ומאשר להחליף חלקות.</p>	סיום המערכה
	ציור 4	
<p>המאמנים מוסרים את טופס המערך הפותח למערכה הבאה.</p>	<p>השופט/ים מוודאים שבמהלך ההפסקה, השחקנים לא נמצאים בשדה המשחק וקרובים לספסלי קבוצותיהם.</p>	עד 2½ דקות לאחר סיום המערכה
<p>עם שריקת השופט, השחקנים נכנסים למגרש ותופסים את מיקומם. השחקנים יסתובבו עם גבם אל השופט העוזר/הרשם לאפשר רישום המערך הפותח של כל קבוצה.</p> <p>שחקני ה-"ליברו" ממתנים לאישור השופט העוזר או הרשם לביצוע החלפת שחקן קבוצתו. רק לאחר האישור, שחקני ה-"ליברו" יבצעו את ההחלפה הרצויה.</p> <p>השחקן הפותח מקבל כדור המשחק וממתין למתן אישור לפתיחה.</p>	<p>השופט העוזר/הראשי שורק לסיום ההפסקה בין המערכות.</p> <p>לאחר כניסת השחקנים למגרש, בדיקת רישום המערך הפותח של שתי הקבוצות.</p> <p>השופט/ים מקבלים את אישור הרשם למוכנותו.</p>	2½ דקות לאחר סיום המערכה
	השופט הראשי שורק לאישור הפתיחה הראשונה במערכה.	3 דקות לאחר סיום המערכה

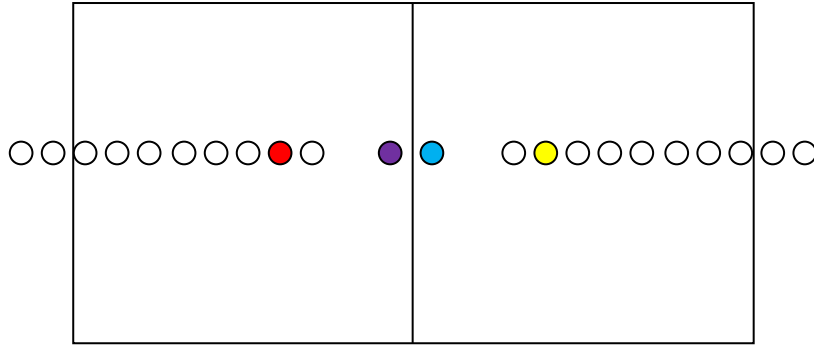
המערכה המכרעת

זמן	פעולות השופט/ים	פעולות הקבוצות
סיום המערכה הרביעית	<p>השופט הראשי שורק לסיום המערכה ומורה לשחקני הקבוצות לרדת מהמגרש אל ספסל קבוצתם.</p> <p>השופט יורד מהדוכן וניגש אל שולחן המזכירות לביצוע ההגרלה.</p> <p>לאחר ההגרלה השופט מודיע לרשם את תוצאות ההגרלה, לוקח את כדור המשחק ותופס את מקומו על דוכן השיפוט.</p>	<p>עם שריקת השופט לסיום המערכה, 6 השחקנים של הרכבי הקבוצות בסיום המערכה מסתדרים על קו הרוחב של חלקתם. לפי סימן השופט הראשי, השחקנים הולכים ישר אל ספסלי קבוצותיהם.</p> <p>ראשי הקבוצות ניגשים אל שולחן המזכירות לביצוע ההגרלה.</p> <p>בהתאם לתוצאות ההגרלה, במידת הצורך, הקבוצות מחליפות חלקות.</p>
עד 2½ דקות לאחר סיום המערכה	<p>השופט/ים מוודאים שבמהלך ההפסקה, השחקנים לא נמצאים בשדה המגרש וקרובים לספסלי קבוצותיהם.</p>	<p>המאמנים מוסרים את טופס המערך הפותח למערכה הבאה.</p>
2½ דקות לאחר סיום המערכה	<p>השופט העוזר/הראשי שורק לסיום ההפסקה בין המערכות.</p> <p>לאחר כניסת השחקנים למגרש לבצע בדיקת רישום המערך הפותח של שתי הקבוצות.</p> <p>השופט/ים מקבלים את אישור הרשם למוכנותו.</p>	<p>עם שריקת השופט, השחקנים נכנסים למגרש ותופסים את מיקומם. השחקנים יסתובבו עם גבם אל השופט העוזר/הרשם לאפשר רישום המערך הפותח של כל קבוצה.</p> <p>שחקני ה-"ליברו" ממתנים לאישור השופט העוזר או הרשם לביצוע החלפת שחקן קבוצתו. רק לאחר האישור, שחקני ה-"ליברו" יבצעו את ההחלפה הרצויה.</p> <p>השחקן הפותח מקבל כדור מהשופט וממתין למתן אישור לפתיחה.</p>
3 דקות לאחר סיום המערכה הרביעית	<p>השופט הראשי שורק לאישור הפתיחה הראשונה במערכה.</p>	
קבוצה ראשונה מגיעה ל-8 נקודות	<p>השופט הראשי שורק לסיום המהלך, מורה לקבוצות להסתדר על קו הרוחב ומאשר את החלפת החלקות</p>	<p>עם שריקת השופט השחקנים של הרכבי הקבוצות מסתדרים על קו הרוחב של חלקתם. לפי סימן השופט הראשי, השחקנים מחליפים חלקות.</p>
	<p>ציור 4</p> <p>השופט העוזר/הרשם מבצע בדיקת מיקום של שחקני הקבוצות.</p> <p>השופט/ים מקבלים את אישור הרשם למוכנותו.</p> <p>השופט הראשי שורק להמשך המערכה.</p>	<p>השחקנים נכנסים למגרש ותופסים את מיקומם באותן העמדות, מלבד הצורך לבצע רוטציה בסדר הפותחים.</p>

עם סיום המשחק


פעולות הקבוצות	פעולות השופט/ים
6 השחקנים של הרכבי הקבוצות בסיום המערכה מסתדרים על קו הרוחב של חלקתם. יתר שחקני הקבוצה רשאים להצטרף אליהם. לפי סימן השופט, השחקנים מחליפים ברכות (לוחצים ידיים) ליד הרשת.	השופט שורק לסיום המשחק, מורה לשחקני הקבוצות להסתדר על קו הרוחב ויורד מהדוכן. השופט העוזר ושופטי הקו מצטרפים לשופט הראשי. השופט נעמד על קו האורך שליד הדוכן ומסמן לשחקנים ללחוץ ידיים.
ציור 3	
ראשי הקבוצות מודים לשופט, השחקנים עוזבים את המגרש וניגשים אל ספסל קבוצתם.	לאחר ששחקני הקבוצות לוחצים ידיים, השופט/ים ניגש/ים אל שולחן המזכירות לביצוע הפעולות הנדרשות לסיכום המשחק. על השופט/ים להשיג היטב על התנהגותן של הקבוצות עד לעזיבתן/תם את המגרש.
ראשי הקבוצות ניגשים אל שולחן המזכירות לחתום בגיליון השיפוט.	השופט/ים בודק/ים את נכונות הרישום בגיליון השיפוט, מודה/ים לרשם על עבודתו וחותם/מים בגיליון השיפוט.

הרשם



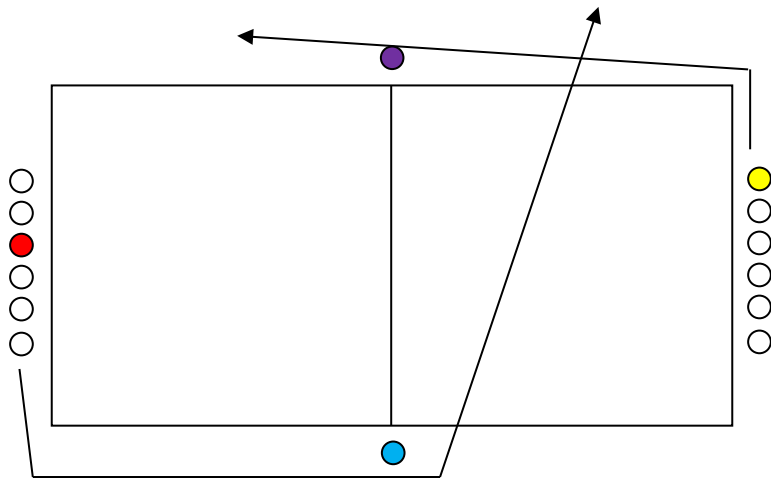
ציור 2

הרשם



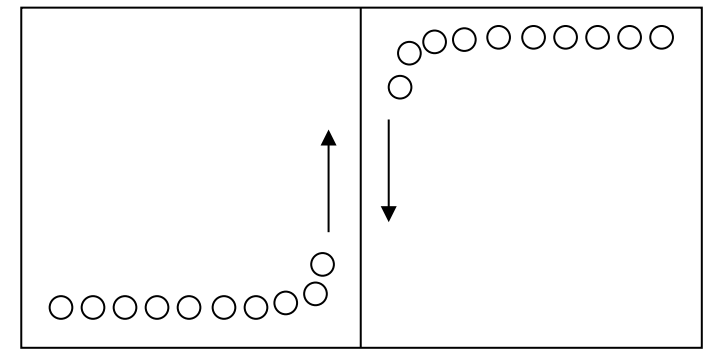
ציור 1

הרשם



ציור 4

הרשם



ציור 3